


# GLASS MED Minimax<sup>®</sup>




**CHOCO  
POP**



**MIX IT UP**




**STRAWBERRY  
MAX**




**PEANUT  
POWER**



**STRAWBERRY  
COOL**



**APRIKOS  
BANANARAMA**



## PEANUT POWER

- 60 g pastöriserad äggula eller 3 st vanliga äggulor
- 30 g strösocker
- 1 flaska Resource® MiniMax® Chokladsmak
- 1 Lion peanut chokladbit (41 g, hackad)

Värm Resource® MiniMax® långsamt till 60°C. Vispa ihop äggulorna med sockret så att det blir pösigt.

Vispa ner den varma drycken i äggblandningen och vänd ner den hackade chokladbiten. Ställ in i frysen direkt. Rör om blandningen 2-4 ggr i timmen under 2-3 timmar. Ju större bunke du använder, desto snabbare stelnar glassen och blir färdig att servera.

**Obs!** innehåller jordnötter.

**Tips!** Använd glassmaskin om du har.

## APRIKOS BANANARAMA

- 1 flaska Resource® MiniMax® Banan/aprikossmak
- 1 dl vispgrädde
- Finhackad choklad
- 4-6 glassformar

Strö choklad i botten av glassformarna. Vispa grädden lätt och håll försiktigt ned Resource® MiniMax® och blanda. Håll upp i glassformarna. Ställ i frysen 6-8 timmar.

## MIX IT UP

- 250 g frusna bananer i skivor
- 1 flaska Resource® MiniMax® Banan/aprikossmak

Lägg ingredienserna i en mixer och blanda till en massa. Servera direkt.



**Tips:** Färdiga strutar och glassformar till pinnglassarna går att köpa i väl sorterade matvarubutiker. Till bägarglassarna går det bra att använda en lämplig skål som finns hemma.

För att säkerställa att äggen inte innehåller några bakterier/patogener, rekommenderar vi att använda pastöriserade ägg.

## DET SKA VARA GOTT ATT VÄXA UPP

Livsmedel för speciella medicinska ändamål. För kostbehandling av patienter med malnutrition eller i risk för malnutrition. Ska användas under medicinsk övervakning. Endast lämplig från 1 års ålder. Produkterna kan köpas på apotek eller förskrivas på livsmedelsanvisning för barn under 16 år.

Information riktad till dig som förälder

För mer information kontakta gärna din läkare/dietist eller besök vår hemsida [www.nestlehealthscience.se/produkter/minimax](http://www.nestlehealthscience.se/produkter/minimax)

## CHOCO POP

- 40 g pastöriserad äggvita eller 1-1½ st vanliga äggvitor
- 20 g strösocker
- 1 flaska Resource® MiniMax® Chokladsmak
- Färska hallon
- 4-6 glassformar

Fördela 4-6 hallon i varje glassform. Vispa äggvitor och socker till ett hårt skum och vänd sedan försiktigt ned Resource® MiniMax®. Håll upp i formarna och ställ i frysen 6-8 timmar.

## STRAWBERRY MAX

- 40 g pastöriserad äggvita eller 1-1½ st vanliga äggvitor
- 40 g pastöriserad äggula eller 2 st vanliga äggulor
- 30 g strösocker
- 1 dl grädde
- 1 flaska Resource® MiniMax® Jordgubbssmak
- 3 msk jordgubbssylt

Vispa äggvitorna hårt och vispa grädden. Vispa äggulorna och socker till en luftig äggsmet. Blanda ihop Resource® MiniMax® med äggsmeten. Rör ner grädden och jordgubbssylten i äggsmeten. Vänd sist ner äggvitorna. Rör om i glassen med jämna mellanrum under frysningen, för att undvika iskristaller.

**Tips!** Använd glassmaskin om du har.

## STRAWBERRY COOL

- 1 flaska Resource® MiniMax® Jordgubbssmak
- 250 g frusna jordgubbar

Mixa ingredienserna tills det inte finns några hela jordgubbar kvar. Servera direkt.

